

ROLEO® AUFSTEH- UND UMSETZHILFE

Made by Leonair



Drehen mit dem ROLEO vereinfacht den Transfer und spart Platz.

- Rückengerechtes Arbeiten
- Einfache Bedienung
- Motorische Unterstützung
- Hohe Kippsicherheit
- Schonung der Gelenke
- Vermeidung von Schulterproblemen durch Gurtansatz im Beckenbereich
- Förderung der vorhandenen Mobilität, auch für Stehübungen geeignet
- Fester, sicherer Halt während des Transfers



Grund-Ausstattung







- Haltesäule
- Kippsicherungsstützen vorn und hinten
- 4 Räder, Feststellbremse
- 360° Drehscheibe
- Multigriffbügel
- Schienbeinstütze verstellb.
- Patientengurt
- Motorisch unterstützendes Aufrichtesystem mit Hand-Bedienteil, Akkupack und Ladegerät



CE

HMV: 22.40.01.1023

Leonair®

Indikation	Personen mit Bewegungs- und Funktionseinschränkungen der unteren Extremitäten und im Bereich des Beckengürtels, aufgrund deren ein Aufstehen erschwert oder ohne Fremdhilfe nicht möglich ist. Bettlägerige Patienten zum kurzzeitigen Umsetzen und Transportieren in sitzender Haltung.	
Gegenindikation	Personen, die trotz Haltegriffen für beide Hände, Abstützung durch Zuggurt und Schienbeinstütze nicht in der Lage sind, die Füße kurzzeitig zu belasten.	
Technische Daten	Elektrische Zugeinrichtung (System motuna)	24 VDC / 2,9 A Sicherheitsmutter in Druckrichtung Bremsen in Druckrichtung
	Batteriemodul	Akkupack
	Ladegerät	passend für o. g. Akkupack
	Arbeitsbereich Drehscheibe	360° gerastert in 32 Schritten
	Gesamthöhe	127 cm (ohne Zubehör)
	Gesamtlänge	93 cm Standard / mit Sitz 105 cm
	Baubreite	59 cm
	Unterfahrhöhe	14 cm
	Räder	4 x 100 mm mit Feststellbremse
	Gewicht	54 kg
	Tragfähigkeit	130 kg
Bestelldaten		Bestell-Nr.
	Grundausführung ROLEO	08.502.002
	Patientengurt, Größe 1 bis Bauchumfang 100 cm	00.011.926
	Patientengurt, Größe 2 bis Bauchumfang 130 cm	00.011.927
	Brustabstützung	00.012.260
	Vertikalabstützung inkl. Brustabstützung	00.012.261
	Fußschalen inkl. Ristriemen bis Größe 37 (Paar)	00.012.262
	Fußschalen inkl. Ristriemen bis Größe 45 (Paar)	00.012.263
	Wadenhalter (Paar)	00.011.860
	Zusatzgriffe (Paar)	00.012.264
	Sitz zum bequemen und sicheren Transport des Patienten, z.B. direkt vom Bett auf die Toilette ohne Rollstuhl	00.012.265
	Polstereinlagen für Schienbeinstützen (Paar)	00.012.436

Das Zubehör ist, bis auf den Sitz, auch für die Aufstehhilfe ELEA verwendbar.

Weiteres Zubehör und individuelle Anpassung auf Anfrage möglich.
Die ROLEO Aufsteh- und Umsetzhilfe erfüllt die grundlegenden Anforderungen nach der Medizinproduktionsrichtlinie (MDD 93/42/EWG). Technische Änderungen sowie Farbabweichungen behalten wir uns jederzeit vor.

HMV: 22.40.01.1023